



**ประกาศเทศบาลตำบลศรีถ้อย**  
**เรื่อง รายงานการเงินและงบแสดงฐานะการเงิน และงบอื่นๆ ประจำปีงบประมาณ พ.ศ. ๒๕๖๕**

ตามระเบียบกระทรวงมหาดไทยว่าด้วยการรับเงิน การเบิกจ่ายเงิน การฝากเงิน การเก็บรักษาเงิน และการตรวจเงินขององค์กรปกครองส่วนท้องถิ่น พ.ศ. ๒๕๔๗ และแก้ไขเพิ่มเติม (ฉบับที่ ๔) พ.ศ. ๒๕๖๑ ข้อ ๑๐๐ ให้หัวหน้าหน่วยงานคลังจัดทำงบแสดงฐานะการเงิน และงบอื่นๆ ตามแบบที่กระทรวงการคลังกำหนด เพื่อส่งให้สำนักงานการตรวจเงินแผ่นดินตรวจสอบภายในเก้าสิบวันนับแต่วันสิ้นปี พร้อมส่งให้กระทรวงการคลังด้วย และสำเนาให้ผู้ว่าราชการจังหวัด กรณีองค์กรบริหารส่วนจังหวัดและเทศบาล ส่งนายอำเภอ กรณีองค์กรบริหารส่วนตำบล

และข้อ ๑๐๑ ให้องค์กรปกครองส่วนท้องถิ่นประกาศสำเนางบแสดงฐานะการเงินและงบอื่นๆ ตาม ข้อ ๑๐๐ โดยเปิดเผยเพื่อให้ประชาชนทราบ ณ สำนักงานองค์กรปกครองส่วนท้องถิ่นในเวลาอันสมควร นั้น

ในการนี้ เทศบาลตำบลศรีถ้อย อำเภอแม่ใจ จังหวัดพะเยา ได้จัดทำงบแสดงฐานะการเงิน และงบอื่นๆ ประจำปีงบประมาณ พ.ศ. ๒๕๖๕ ณ วันที่ ๓๐ กันยายน ๒๕๖๕ เป็นการเสร็จเรียบร้อยแล้ว

ดังนั้น เพื่อให้การดำเนินการของเทศบาลตำบลศรีถ้อย บรรลุตามวัตถุประสงค์และเป็นไปตามเจตนารมณ์ของระเบียบ จึงขอประกาศสำเนางบแสดงฐานะการเงิน และงบอื่นๆ โดยเปิดเผยให้ประชาชนทราบ ณ สำนักงานเทศบาลตำบลศรีถ้อย จึงประกาศมาให้ทราบโดยทั่วกัน

ประกาศ ณ วันที่ ๒๗ เดือน ธันวาคม พ.ศ. ๒๕๖๕

ดาบตำรวจ


(เทพสงวน ปันสุวรรณ)


นายกเทศมนตรีตำบลศรีถ้อย


เทศบาลตำบลศรีถ้อย  
งบแสดงฐานะการเงิน  
ณ วันที่ 30 กันยายน 2565

| สินทรัพย์                              | หมายเหตุ | (หน่วย:บาท)          |                      |
|--|----------|----------------------|----------------------|
|  |          | 2565                 | 2564                 |
| <b>สินทรัพย์หมุนเวียน</b>              |          |                      |                      |
| เงินสดและรายการเทียบเท่าเงินสด         | 4        | 11,710,070.19        | 10,039,563.09        |
| ลูกหนี้เงินโอนและรายการอุดหนุนระยะสั้น | 5        | 21,727.92            | -                    |
| ลูกหนี้อื่นระยะสั้น                    | 6        | 25,446.80            | 12,258.71            |
| เงินลงทุนระยะสั้น                      | 7        | 5,531,663.24         | 5,510,997.00         |
| วัสดุคงเหลือ                           | 8        | 19,128.00            | 29,540.50            |
| สินทรัพย์หมุนเวียนอื่น                 | 9        | 10,939.84            | -                    |
| <b>รวมสินทรัพย์หมุนเวียน</b>           |          | <b>17,318,975.99</b> | <b>15,592,359.30</b> |
| <b>สินทรัพย์ไม่หมุนเวียน</b>           |          |                      |                      |
| เงินลงทุนระยะยาว                       | 10       | 1,363,285.20         | 1,261,810.19         |
| ที่ดิน อาคาร และอุปกรณ์ - สุทธิ        | 11       | 9,907,905.00         | 14,022,711.76        |
| สินทรัพย์โครงสร้างพื้นฐาน - สุทธิ      | 12       | 50,543,248.66        | 33,257,953.97        |
| <b>รวมสินทรัพย์ไม่หมุนเวียน</b>        |          | <b>61,814,438.86</b> | <b>48,542,475.92</b> |
| <b>รวมสินทรัพย์</b>                    |          | <b>79,133,414.85</b> | <b>64,134,835.22</b> |

หมายเหตุประกอบงบการเงินเป็นส่วนหนึ่งของรายงานการการเงินนี้

  
.....  
(นางราตรี แพงคำเรือง)  
ผู้อำนวยการกองคลัง

  
.....  
(นางสกุณา พรหมมา)  
ปลัดเทศบาลตำบลศรีถ้อย


  
.....  
ตบตำรวจ.....  
(เทพสงวน ปันสุวรรณ)  
นายกเทศมนตรีตำบลศรีถ้อย


เทศบาลตำบลศรีถ้อย  
งบแสดงฐานะการเงิน  
ณ วันที่ 30 กันยายน 2565


(หน่วย:บาท)

| หนี้สินและสินทรัพย์สุทธิ/ส่วนทุน                  | หมายเหตุ | 2565                 | 2564                 |
|---|----------|----------------------|----------------------|
| <b>หนี้สิน</b>                                    |          |                      |                      |
| <b>หนี้สินหมุนเวียน</b>                           |          |                      |                      |
| เจ้าหนี้การค้า                                    | 13       | 5,074,999.15         | -                    |
| เจ้าหนี้อื่นระยะสั้น                              | 13       | 25,851.83            | 45,960.62            |
| ส่วนของเงินกู้ยืมระยะยาวที่ถึงกำหนดชำระภายใน 1 ปี | 15       | 373,569.50           | 438,410.86           |
| เงินรับฝากระยะสั้น                                | 14       | 108,425.00           | 107,654.00           |
| <b>รวมหนี้สินหมุนเวียน</b>                        |          | <b>5,582,845.48</b>  | <b>592,025.48</b>    |
| <b>หนี้สินไม่หมุนเวียน</b>                        |          |                      |                      |
| เงินกู้ยืมระยะยาว - สุทธิ                         | 15       | 2,403,652.02         | 2,705,055.27         |
| เงินรับฝากระยะยาว                                 | 16       | 186,750.00           | 176,450.00           |
| <b>รวมหนี้สินไม่หมุนเวียน</b>                     |          | <b>2,590,402.02</b>  | <b>2,881,505.27</b>  |
| <b>รวมหนี้สิน</b>                                 |          | <b>8,173,247.50</b>  | <b>3,473,530.75</b>  |
| <b>สินทรัพย์สุทธิ/ส่วนทุน</b>                     |          |                      |                      |
| รายได้สูง/(ต่ำ)กว่าค่าใช้จ่ายสะสม                 | 18       | 70,960,167.35        | 60,661,304.47        |
| <b>รวมสินทรัพย์สุทธิ/ส่วนทุน</b>                  |          | <b>70,960,167.35</b> | <b>60,661,304.47</b> |
| <b>รวมหนี้สินและสินทรัพย์สุทธิ/ส่วนทุน</b>        |          | <b>79,133,414.85</b> | <b>64,134,835.22</b> |

หมายเหตุประกอบงบการเงินเป็นส่วนหนึ่งของรายงานการเงินนี้

  
.....  
(นางราตรี แปงคำเรือง)  
ผู้อำนวยการกองคลัง


  
.....  
(นางสุกญา พรหมมา)  
ปลัดเทศบาลตำบลศรีถ้อย


  
.....  
ดาบตำรวจ.....  
(เทพสงวน ปันสุวรรณ)  
นายกเทศมนตรีตำบลศรีถ้อย


เทศบาลตำบลศรีถ้อย  
งบแสดงผลการดำเนินงานทางการเงิน  
สำหรับปีสิ้นสุดวันที่ 30 กันยายน 2565

|   |          | (หน่วย:บาท)          |                      |
|---|----------|----------------------|----------------------|
|   | หมายเหตุ | 2565                 | 2564                 |
| <b>รายได้</b>   |          |                      |                      |
| รายได้ภาษีจัดสรร  | 19       | 15,933,947.12        | 14,701,453.82        |
| รายได้จากการขายสินค้าและบริการ                            | 20       | 2,700.00             | 2,100.00             |
| รายได้จากการอุดหนุนจากหน่วยงานภาครัฐ                      | 21       | 24,106,283.85        | 30,264,358.93        |
| รายได้จากการจัดเก็บภาษี ค่าธรรมเนียม ค่าปรับและใบอนุญาต   | 22       | 885,807.59           | 350,739.80           |
| รายได้ของกิจการเฉพาะการและหน่วยงานภายใต้สังกัด            | 23       | 16,428.21            | 7,673.29             |
| รายได้อื่น  | 24       | 214,251.79           | 206,182.03           |
| <b>รวมรายได้</b>  |          | <b>41,159,418.56</b> | <b>45,532,507.87</b> |
| <b>ค่าใช้จ่าย</b>   |          |                      |                      |
| ค่าใช้จ่ายบุคลากร   | 25       | 13,412,126.00        | 12,132,345.35        |
| ค่าตอบแทน   | 26       | 164,120.00           | 363,784.48           |
| ค่าใช้สอย   | 27       | 4,010,320.68         | 2,671,375.76         |
| ค่าวัสดุ  | 28       | 771,000.67           | 1,101,033.94         |
| ค่าสาธารณูปโภค  | 29       | 336,954.82           | 366,201.84           |
| ค่าเสื่อมราคาและค่าตัดจำหน่าย                             | 30       | 5,926,025.89         | 6,232,495.36         |
| ค่าใช้จ่ายจากการอุดหนุนจากหน่วยงานภาครัฐ                  | 31       | 1,483,781.86         | 1,677,203.68         |
| ค่าใช้จ่ายจากการอุดหนุนอื่นและบริจาค                      | 32       | 9,240,871.66         | 8,937,397.36         |
| ค่าใช้จ่ายอื่น  | 33       | 403,624.54           | 327,353.93           |
| <b>รวมค่าใช้จ่าย</b>                                      |          | <b>35,748,826.12</b> | <b>33,809,191.70</b> |
| <b>รายได้สูง/(ต่ำ) กว่าค่าใช้จ่ายก่อนต้นทุนทางการเงิน</b> |          | <b>5,410,592.44</b>  | <b>11,723,316.17</b> |
| <b>ต้นทุนทางการเงิน</b>                                   | 34       | 62,869.32            | 87,362.85            |
| <b>รายได้สูง/(ต่ำ) กว่าค่าใช้จ่ายสุทธิ</b>                |          | <b>5,347,723.12</b>  | <b>11,635,953.32</b> |

หมายเหตุประกอบงบการเงินเป็นส่วนหนึ่งของรายงานการเงินนี้

  
.....  
(นางราตรี แปงคำเรือง)  
ผู้อำนวยการกองคลัง

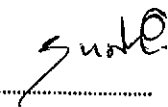
  
.....  
(นางสกุมา พรหมมา)  
ปลัดเทศบาลตำบลศรีถ้อย


  
.....  
ดาบตำรวจ.....  
(เทพสงวน ปันสุวรรณ)  
นายกเทศมนตรีตำบลศรีถ้อย


เทศบาลตำบลศรีถ้อย  
งบแสดงการเปลี่ยนแปลงสินทรัพย์สุทธิ/ส่วนทุน  
สำหรับปีสิ้นสุดวันที่ 30 กันยายน 2565

| หมายเหตุ  | รายได้สูง/(ต่ำ)กว่าค่าใช้จ่ายสะสม |                          |              | รวม                        |               |
|---|-----------------------------------|--------------------------|--------------|----------------------------|---------------|
|   | เงินสะสม                          | เงินทุนสำรองเงิน<br>สะสม | รายได้สะสม   | สินทรัพย์สุทธิ/ส่วน<br>ทุน |               |
| ยอดคงเหลือ ณ วันที่ 30 กันยายน 2563 - ตามที่รายงานไว้เดิม | 9,154,811.48                      | 4,821,316.47             | -            | 13,976,127.95              | 13,976,127.95 |
| ผลสะสมจากการเปลี่ยนแปลงนโยบายการบัญชี                     | 32,600,472.14                     | 937,275.00               | 1,474,450.84 | 35,012,197.98              | 35,012,197.98 |
| ยอดยกมา ณ วันที่ 30 กันยายน 2563 - หลังการปรับปรุง        | 41,755,283.62                     | 5,758,591.47             | 1,474,450.84 | 48,988,325.93              | 48,988,325.93 |
| การเปลี่ยนแปลงในสินทรัพย์สุทธิ/ส่วนทุนสำหรับปี 2564       |                                   |                          |              | -                          | -             |
| การเปลี่ยนแปลงที่ทำให้ทุนเพิ่ม/ลด                         | 36,650.22                         | 375.00                   | -            | 37,025.22                  | 37,025.22     |
| รายได้สูง/(ต่ำ) กว่าค่าใช้จ่ายสำหรับงวด                   | 9,859,637.50                      | 1,739,936.03             | 36,379.79    | 11,635,953.32              | 11,635,953.32 |
| ยอดคงเหลือ ณ วันที่ 30 กันยายน 2564                       | 51,651,571.34                     | 7,498,902.50             | 1,510,830.63 | 60,661,304.47              | 60,661,304.47 |
| ยอดคงเหลือ ณ วันที่ 30 กันยายน 2564                       | 51,651,571.34                     | 7,498,902.50             | 1,510,830.63 | 60,661,304.47              | 60,661,304.47 |
| การเปลี่ยนแปลงในสินทรัพย์สุทธิ/ส่วนทุนสำหรับปี 2565       |                                   |                          |              | -                          | -             |
| การเปลี่ยนแปลงที่ทำให้ทุนเพิ่ม/ลด                         | 4,251,043.18                      | 284,521.58               | 415,575.00   | 4,951,139.76               | 4,951,139.76  |
| รายได้สูง/(ต่ำ) กว่าค่าใช้จ่ายสำหรับงวด                   | 4,604,355.57                      | 812,533.34               | - 69,165.79  | 5,347,723.12               | 5,347,723.12  |
| ยอดคงเหลือ ณ วันที่ 30 กันยายน 2565                       | 60,506,970.09                     | 8,595,957.42             | 1,857,239.84 | 70,960,167.35              | 70,960,167.35 |

หมายเหตุประกอบงบการเงินเป็นส่วนหนึ่งของรายงานการเงินนี้

  
.....  
(นางราตรี แปงคำเรือง)  
ผู้อำนวยการกองคลัง

  
.....  
(นางสุกมา พรหมมา)  
ปลัดเทศบาลตำบลศรีถ้อย

  
.....  
ดาบตำรวจ.....  
(เทพสงวน ปันสุวรรณ)  
นายกเทศมนตรีตำบลศรีถ้อย

**เทศบาลตำบลศรีถ้อย**  
**หมายเหตุประกอบงบการเงิน**  
**สำหรับปีสิ้นสุดวันที่ 30 กันยายน 2565**

**หมายเหตุ 1 ข้อมูลทั่วไป**

เทศบาลตำบลศรีถ้อย มีหน้าที่ความรับผิดชอบหลัก คือ การจัดทำบริการสาธารณะและกิจกรรมสาธารณะเพื่อประโยชน์ของประชาชนในท้องถิ่น เพื่อให้การพัฒนาองค์กรปกครองส่วนท้องถิ่นให้เกิดความยั่งยืน โดยยึดหลักการพัฒนาอย่างยั่งยืน เป็นไปตามการปกครองตนเองตามเจตนารมณ์ของประชาชนในท้องถิ่น และส่งเสริมให้องค์กรปกครองส่วนท้องถิ่นเป็นหน่วยงานหลักในการจัดทำบริการสาธารณะ รวมทั้งมีส่วนร่วมในการตัดสินใจแก้ไขปัญหาในระดับพื้นที่ และต้องเป็นไปเพื่อการคุ้มครองประโยชน์ของประชาชนในท้องถิ่น เป็นต้น

เทศบาลตำบลศรีถ้อย ตั้งอยู่ที่ 245 หมู่ 9 ตำบลศรีถ้อย อำเภอแม่ใจ จังหวัดพะเยา

กรอบกฎหมายหลักที่เกี่ยวข้องกับการดำเนินงานขององค์กรปกครองส่วนท้องถิ่น ได้แก่ พระราชบัญญัติเทศบาล พ.ศ. 2469 และที่แก้ไขเพิ่มเติมถึงฉบับที่ 14 พ.ศ. 2562 และพระราชบัญญัติกำหนดแผนและขั้นตอนการกระจายอำนาจให้องค์กรปกครองส่วนท้องถิ่น พ.ศ. 2544 และที่แก้ไขเพิ่มเติม ฯลฯ

เทศบาลตำบลศรีถ้อย ได้ตั้งงบประมาณรายจ่ายประจำปี ในปีงบประมาณ พ.ศ. 2565 จำนวน 31,528,999.00 บาท (ปีงบประมาณ พ.ศ. 2564 จำนวน 30,700,000.00 บาท) โดยแยกเป็นงบลงทุน จำนวน 1,003,992.00 บาท และงบประจำ จำนวน 30,525,007.00 บาท เพื่อใช้จ่ายในการปฏิบัติงานแผนงาน ดังนี้ แผนงานบริหารงานทั่วไป แผนงานการรักษาความสงบภายใน แผนงานการศึกษา แผนงานสาธารณสุข แผนงานสร้างความเข้มแข็งของชุมชน แผนงานการศาสนา วัฒนธรรม และนันทนาการ แผนงานอุตสาหกรรมและการโยธา แผนงานการเกษตร และแผนงานงบกลาง

เทศบาลตำบลศรีถ้อย มีหน่วยงานภายใต้สังกัดจำนวน 1 แห่ง ประกอบด้วย ศูนย์พัฒนาเด็กเล็ก เทศบาลตำบลศรีถ้อย ซึ่งรับผิดชอบบริหารจัดการเงินงบประมาณและเงินนอกงบประมาณที่ได้รับการจัดสรรของแต่ละแห่ง หน่วยงานภายใต้สังกัดดังกล่าวไม่เป็นหน่วยงานที่เสนอรายงาน และไม่มีการจัดทำงบการเงินแยกกัน รายการบัญชีของหน่วยงานภายใต้สังกัดทุกแห่งจึงได้นำมาแสดงรวมไว้ในรายงานการเงินฉบับนี้

**หมายเหตุ 2 เกณฑ์การจัดทำรายงานการเงิน**

รายงานการเงินฉบับนี้จัดทำขึ้นตามพระราชบัญญัติวินัยการเงินการคลังของรัฐ พ.ศ. 2561 รายการที่ปรากฏในรายงานการเงินฉบับนี้เป็นไปตามมาตรฐานการบัญชีภาครัฐและนโยบายการบัญชีภาครัฐที่กระทรวงการคลังกำหนด และหนังสือกรมบัญชีกลาง ที่ กค 0410.3/ว 731 ลงวันที่ 13 สิงหาคม 2564 เรื่อง แนวทางการจัดทำรายงานการเงินตามมาตรฐานการบัญชีภาครัฐและนโยบายการบัญชีภาครัฐสำหรับองค์กรปกครองส่วนท้องถิ่น และหนังสือกรมบัญชีกลาง ที่ กค 0410.2/ว 479 ลงวันที่ 2 ตุลาคม 2563 เรื่อง รูปแบบการนำเสนอรายงานการเงินของหน่วยงานของรัฐ

รายงานการเงินนี้จัดทำขึ้นโดยใช้เกณฑ์ราคาทุนเดิม เว้นแต่จะได้เปิดเผยไว้เป็นอย่างอื่นในนโยบายการบัญชี

รายงานการเงินนี้ได้รวมข้อมูลบัญชีของหน่วยงานต้นสังกัด และหน่วยงานภายใต้สังกัด ตามหนังสือกรมส่งเสริมการปกครองท้องถิ่นที่ มท 0808.4/ว 2608 ลงวันที่ 28 สิงหาคม 2563 หนังสือกรมส่งเสริมการปกครองท้องถิ่น ที่ มท 0808.4/ว 3020 ลงวันที่ 29 กันยายน 2563 หนังสือกรมส่งเสริมการปกครองท้องถิ่น ที่ มท 0808.4/ว 3956 ลงวันที่ 23 ธันวาคม 2563 หนังสือกรมส่งเสริมการปกครองท้องถิ่น ที่ มท 0808.4/ว 1109 ลงวันที่ 31 พฤษภาคม 2564 และหนังสือกรมส่งเสริมการปกครองท้องถิ่น ที่ มท 0808.4/ว 1294 ลงวันที่ 5 พฤษภาคม 2565 เรื่อง ชักซ้อมแนวทางปฏิบัติในการบันทึกบัญชีขององค์กรปกครองส่วนท้องถิ่น

### หมายเหตุ 3 สรุปนโยบายการบัญชีที่สำคัญ

#### 3.1 เงินสดและรายการเทียบเท่าเงินสด

เงินสดและรายการเทียบเท่าเงินสด ประกอบด้วย เงินสดในมือ เช็ค ดราฟต์ ธนาณัติ เงินฝากประเภท กระแสรายวัน เงินฝากออมทรัพย์/เพื่อเรียก เงินฝากประจำไม่เกิน 3 เดือน และเงินฝาก กระแสวงการค้า

โดยหน่วยงานจะรับรู้ในราคาตามมูลค่าที่ตราไว้หรือมูลค่าที่ได้รับ

#### 3.2 ลูกหนี้เงินโอนและรายการอุดหนุนระยะสั้น

ลูกหนี้ค่าภาษี หมายถึง จำนวนเงินที่หน่วยงานมีสิทธิได้รับชำระจากผู้ที่มีหน้าที่ต้องเสียภาษี ประจำปี หน่วยงานจะรับรู้ลูกหนี้ค่าภาษีตามมูลค่าสุทธิที่ได้รับ โดยมีการประมาณการค่าเผื่อหนี้สงสัยจะสูญ สำหรับลูกหนี้ส่วนที่คาดว่าจะไม่สามารถเรียกเก็บได้

#### 3.3 ลูกหนี้อื่นระยะสั้น

รายได้ค้างรับ หมายถึง รายได้ของหน่วยงาน ซึ่งเกิดรายได้ขึ้นแล้วแต่ยังไม่ได้รับชำระเงิน โดยจะรับรู้ตามมูลค่าที่คาดว่าจะได้รับ เช่น ดอกเบี้ยเงินฝากธนาคาร ดอกเบี้ยรับจํานำ เป็นต้น

#### 3.4 เงินลงทุนระยะสั้น

เงินลงทุนระยะสั้น ได้แก่ เงินฝากประจำ โดยมีเงื่อนไขการฝากประจำที่มากกว่า 3 เดือน แต่ไม่เกิน 1 ปี นับตั้งแต่วันสิ้นสุดรอบระยะเวลาการรายงาน หน่วยงานจะรับรู้ในราคาตามมูลค่าที่ตราไว้

#### 3.5 วัสดุคงเหลือ

วัสดุคงเหลือ หมายถึง สินทรัพย์ที่หน่วยงานมีไว้เพื่อใช้ในการดำเนินงานตามปกติ โดยทั่วไปมีมูลค่าไม่สูง และไม่มีลักษณะคงทนถาวร หน่วยงานวัดมูลค่าด้วยราคาทุนตามวิธีเข้าก่อนออกก่อน

#### 3.6 สินทรัพย์หมุนเวียนอื่น

ค่าใช้จ่ายจ่ายล่วงหน้า หมายถึง ค่าใช้จ่ายที่หน่วยงานจ่ายเงินแล้วแต่มีบางส่วนที่เป็นค่าใช้จ่ายของรอบระยะเวลาบัญชีถัดไปรวมอยู่ด้วย เช่น ค่าเช่าจ่ายล่วงหน้า ค่าเบี้ยประกันจ่ายล่วงหน้า ค่าโฆษณาจ่ายล่วงหน้า เป็นต้น หน่วยงานจะรับรู้ตามมูลค่าที่คาดว่าจะได้รับ

### 3.7 เงินลงทุนระยะยาว

เงินลงทุนระยะยาวประกอบด้วย เงินฝากเงินลงทุนส่งเสริมกิจการของหน่วยงาน และเงินฝากประจำ โดยมีเงื่อนไขการฝากประจำที่มากกว่า 1 ปี นับตั้งแต่วันสิ้นสุดรอบระยะเวลาการรายงาน หน่วยงานจะรับรู้ด้วยมูลค่าที่ตราไว้และมูลค่าที่จะได้รับ

### 3.8 ที่ดิน อาคาร และอุปกรณ์

ที่ดิน หมายถึง ที่ดินที่หน่วยงานมีกรรมสิทธิ์แสดงมูลค่าตามบัญชีที่เกิดจากราคาทุน

อาคาร หมายถึง อาคาร สิ่งปลูกสร้าง และส่วนปรับปรุงอาคารที่หน่วยงานมีกรรมสิทธิ์และไม่มีกรรมสิทธิ์แต่หน่วยงานได้ครอบครองและนำมาใช้ประโยชน์ในการดำเนินงาน ที่มีราคาซื้อหรือได้มามูลค่าตั้งแต่ 10,000 บาทขึ้นไป และยังไม่หมดอายุการใช้งานอย่างมีประสิทธิภาพแสดงมูลค่าสุทธิตามบัญชีที่เกิดจากราคาทุน หักค่าเสื่อมราคาสะสม

อุปกรณ์ หมายถึง ครุภัณฑ์ประเภทต่างๆ รับรู้เป็นสินทรัพย์เฉพาะรายการที่ซื้อหรือได้มาตั้งแต่ปีงบประมาณ พ.ศ. 2560 เป็นต้นมา ที่มีมูลค่าตั้งแต่ 10,000 บาทขึ้นไป แสดงมูลค่าสุทธิตามบัญชีที่เกิดจากราคาทุนหักค่าเสื่อมราคาสะสม

ราคาทุนรวมต้นทุนทางตรงที่เกี่ยวข้องกับการจัดหาสินทรัพย์ เพื่อให้สินทรัพย์นั้นอยู่ในสภาพและสถานที่ที่พร้อมใช้งานได้ตามประสงค์ของฝ่ายบริหาร ราคาทุนของสินทรัพย์ที่ก่อสร้างขึ้นเองประกอบด้วย ต้นทุนค่าวัสดุ ค่าแรงงานทางตรง และต้นทุนทางตรงอื่น ๆ ที่เกี่ยวข้องกับการจัดหาสินทรัพย์

ต้นทุนที่เกิดขึ้นในภายหลัง ต้นทุนในการเปลี่ยนแทนส่วนประกอบจะรับรู้เป็นส่วนหนึ่งของมูลค่าตามบัญชีของรายการที่ดิน อาคาร และอุปกรณ์ เมื่อมีความเป็นไปได้ค่อนข้างแน่ที่หน่วยงานจะได้รับประโยชน์เชิงเศรษฐกิจในอนาคตหรือศักยภาพในการให้บริการเพิ่มขึ้นจากรายการนั้น และสามารถวัดมูลค่าต้นทุนของรายการนั้นได้อย่างน่าเชื่อถือ และตัดมูลค่าของชิ้นส่วนที่ถูกเปลี่ยนแทนออกจากบัญชีด้วยมูลค่าตามบัญชี ส่วนต้นทุนที่เกิดขึ้นในการซ่อมบำรุงที่ดิน อาคาร และอุปกรณ์ที่เกิดขึ้นเป็นประจำจะรับรู้เป็นค่าใช้จ่ายในรอบระยะเวลาบัญชีที่เกิดขึ้น

ค่าเสื่อมราคาหน่วยงานได้บันทึกเป็นค่าใช้จ่ายในงบแสดงผลการดำเนินงานทางการเงินคำนวณโดยวิธีเส้นตรงตามอายุการใช้ประโยชน์โดยประมาณ ตามประกาศของเทศบาลตำบลศรีถ้อย เรื่อง การกำหนดอายุการใช้งานและอัตราค่าเสื่อมราคาทรัพย์สินต่อปี ลงวันที่ 24 กรกฎาคม 2562 และตามประกาศของเทศบาลตำบลศรีถ้อย เรื่อง การกำหนดอายุการใช้งานและอัตราค่าเสื่อมราคาทรัพย์สิน (เพิ่มเติม) 1 รายการ ลงวันที่ 29 สิงหาคม 2565 (ดูตารางการกำหนดอายุการใช้งานและอัตราค่าเสื่อมราคาทรัพย์สินถาวรตามหนังสือกรมบัญชีกลาง ที่ กค 0410.3/ว 567 ลงวันที่ 21 ธันวาคม 2561 เรื่อง คู่มือการจัดทำรายงานสำรวจสินทรัพย์ขององค์กรปกครองส่วนท้องถิ่นเพื่อการจัดทำบัญชีและรายงานการเงินตามมาตรฐานการบัญชีภาครัฐและนโยบายการบัญชีภาครัฐ) ดังนี้

|  |    |    |
|--|----|----|
| อาคารถาวร  | 25 | ปี |
| อาคารชั่วคราว/โรงเรือน   | 10 | ปี |
| สิ่งก่อสร้าง   |    |    |
| - ใช้คอนกรีตเสริมเหล็กหรือโครงเหล็กเป็นส่วนประกอบหลัก            | 20 | ปี |
| - ใช้ไม้หรือวัสดุอื่นๆ เป็นส่วนประกอบหลัก                        | 5  | ปี |
| ครุภัณฑ์สำนักงาน   | 8  | ปี |
| ครุภัณฑ์ยานพาหนะและขนส่ง   | 5  | ปี |
| ครุภัณฑ์ไฟฟ้าและวิทยุ  |    |    |
| - ครุภัณฑ์ไฟฟ้าและวิทยุ  | 5  | ปี |
| ครุภัณฑ์โฆษณาและเผยแพร่  | 5  | ปี |
| ครุภัณฑ์การเกษตร   |    |    |
| - เครื่องมือและอุปกรณ์   | 3  | ปี |
| - เครื่องจักรกล  | 5  | ปี |
| ครุภัณฑ์โรงงาน   |    |    |
| - เครื่องมือและอุปกรณ์   | 3  | ปี |
| - เครื่องจักรกล  | 5  | ปี |
| ครุภัณฑ์ก่อสร้าง   |    |    |
| - เครื่องมือและอุปกรณ์   | 3  | ปี |
| - เครื่องจักรกล  | 5  | ปี |
| ครุภัณฑ์สำรวจ  | 8  | ปี |
| ครุภัณฑ์การแพทย์และวิทยาศาสตร์                                   | 5  | ปี |
| ครุภัณฑ์คอมพิวเตอร์  | 5  | ปี |
| ครุภัณฑ์การศึกษา   | 2  | ปี |
| ครุภัณฑ์งานบ้านงานครัว   | 5  | ปี |
| ครุภัณฑ์กีฬา/กายภาพ  | 2  | ปี |
| ครุภัณฑ์ดนตรี/นาฏศิลป์   | 3  | ปี |
| ครุภัณฑ์อาวุธ  | 10 | ปี |
| ครุภัณฑ์สนาม   | 2  | ปี |
| ครุภัณฑ์อื่น   | 10 | ปี |
| ไม่มีการคิดค่าเสื่อมราคาสำหรับที่ดิน และสินทรัพย์ระหว่างก่อสร้าง |    |    |

### 3.9 สินทรัพย์โครงสร้างพื้นฐาน

สินทรัพย์โครงสร้างพื้นฐาน คือสินทรัพย์ที่แสดงลักษณะทั้งหมดหรือบางส่วน ดังต่อไปนี้

- เป็นส่วนหนึ่งของระบบหรือเครือข่าย
- มีลักษณะเฉพาะและไม่สามารถนำไปใช้ประโยชน์ทางอื่นได้
- เคลื่อนที่ไม่ได้ และ
- มีข้อจำกัดในการจำหน่าย

หน่วยงานแสดงรายการสินทรัพย์โครงสร้างพื้นฐานตามราคาทุนหักค่าเสื่อมราคาสะสม ค่าเสื่อมราคาบันทึกค่าใช้จ่ายในงบแสดงผลการดำเนินงานทางการเงิน คำนวณโดยวิธีเส้นตรงตามอายุการใช้ประโยชน์โดยประมาณตามประกาศของเทศบาลตำบลศรีถ้อย เรื่อง การกำหนดอายุการใช้งานและอัตราค่าเสื่อมราคาทรัพย์สินต่อปี ลงวันที่ 24 กรกฎาคม 2562 และตามประกาศของเทศบาลตำบลศรีถ้อย เรื่อง การกำหนดอายุการใช้งานและอัตราค่าเสื่อมราคาทรัพย์สิน (เพิ่มเติม) 1 รายการ ลงวันที่ 29 สิงหาคม 2565 (ดูตารางการกำหนดอายุการใช้งานและอัตราค่าเสื่อมราคาทรัพย์สินถาวรตามหนังสือกรมบัญชีกลาง ที่ กค 0410.3/ว 567 ลงวันที่ 21 ธันวาคม 2561 เรื่อง คู่มือการจัดทำรายงานสำรวจสินทรัพย์ขององค์กรปกครองส่วนท้องถิ่นเพื่อการจัดทำบัญชีและรายงานการเงินตามมาตรฐานการบัญชีภาครัฐ และนโยบายการบัญชีภาครัฐ) ดังนี้

|                               |    |    |
|-------------------------------|----|----|
| ถนนคอนกรีต                    | 18 | ปี |
| ถนนลาดยาง                     | 8  | ปี |
| สะพานคอนกรีตเสริมเหล็ก        | 40 | ปี |
| เขื่อนดิน                     | 40 | ปี |
| เขื่อนปูน                     | 70 | ปี |
| อ่างเก็บน้ำ                   | 70 | ปี |
| สินทรัพย์โครงสร้างพื้นฐานอื่น | 15 | ปี |

ไม่มีการคิดค่าเสื่อมราคาสำหรับสินทรัพย์โครงสร้างพื้นฐานระหว่างก่อสร้าง

### 3.10 เจ้าหนี้ระยะสั้น

เจ้าหนี้ระยะสั้น ประกอบด้วย เจ้าหนี้การค้า และเจ้าหนี้อื่นที่หน่วยงานเป็นหนี้แก่บุคคลภายนอก หรือหน่วยงานอื่นที่เกิดจากการจัดซื้อจัดจ้าง หรือหนี้ที่เกิดจากการดำเนินงานในงวดบัญชีปัจจุบัน แต่หน่วยงานยังไม่ได้ชำระค่าสินค้าและบริการ โดยจะรับรู้เจ้าหนี้เมื่อได้รับสินค้าและบริการที่หน่วยงานได้มีการตรวจรับเรียบร้อยแล้ว ค่าใช้จ่ายค้างจ่ายที่เกิดขึ้นแล้วในรอบระยะเวลาบัญชีปีปัจจุบัน แต่หน่วยงานยังไม่ได้ตรวจรับ เช่น ค่าสาธารณูปโภคค้างจ่าย ดอกเบี้ยค้างจ่าย ค่าจ้างและค่าตอบแทนค้างจ่าย เป็นต้น รวมถึงภาษีหัก ณ ที่จ่ายที่ยังไม่ได้จ่ายให้กับสรรพากร

### 3.11 เงินกู้

หน่วยงานแสดงเจ้าหนี้เงินกู้ที่ถึงกำหนดชำระคืนภายในหนึ่งรอบระยะเวลาบัญชีเป็นส่วนของเงินกู้ยืมระยะยาวที่ถึงกำหนดชำระภายใน 1 ปี และรายการเงินกู้ที่ถึงกำหนดชำระคืนเกินกว่าหนึ่งรอบระยะเวลาบัญชีเป็นเงินกู้ยืมระยะยาวในงบแสดงฐานะการเงิน

### 3.12 เงินรับฝาก

เงินรับฝาก หมายถึง เงินที่ได้รับโดยมีวัตถุประสงค์ให้ใช้จ่ายในกิจการอย่างใดอย่างหนึ่ง โดยเฉพาะหรือรับไว้เพื่อจ่ายตามเงื่อนไขหรือคืนเงินให้กับผู้มีสิทธิ หน่วยงานจะรับรู้ตามมูลค่าที่ได้รับ

เงินประกัน หมายถึง เงินที่ได้รับไว้สำหรับประกันสินค้า หรือผลงานซึ่งมีกำหนดระยะเวลาในการประกัน เมื่อพ้นระยะเวลาประกันแล้วหน่วยงานจะจ่ายคืนให้กับผู้ประกัน หน่วยงานจะรับรู้ตามมูลค่าที่ได้รับ

### 3.13 รายได้ภาษีจัดสรร

รายได้ที่รัฐบาลเก็บแล้วจัดสรรให้ หมายถึง ภาษีที่รัฐจัดสรรให้ เช่น ภาษีมูลค่าเพิ่ม ภาษีธุรกิจเฉพาะ ภาษีสรรพสามิต ภาษีค่าธรรมเนียมรถยนต์ ค่าธรรมเนียมการจดทะเบียนสิทธิและนิติกรรมที่ดิน ค่าภาคหลวงแร่ ค่าปีโตรเลียม เป็นต้น ภาษีที่รัฐแบ่งให้ คือ ภาษีมูลค่าเพิ่มที่รัฐจัดสรรเพิ่มเติมให้แก่หน่วยงาน ตามพระราชบัญญัติกำหนดแผนและขั้นตอนการกระจายอำนาจให้แก่องค์กรปกครองส่วนท้องถิ่น จะแสดงมูลค่าตามที่ได้รับ

### 3.14 รายได้จากการขายสินค้าและบริการ

รายได้จากการขายสินค้าและบริการ หน่วยงานจะรับรู้รายได้เมื่อได้รับเงิน และเมื่อสามารถวัดมูลค่าของจำนวนรายได้ได้อย่างน่าเชื่อถือ

### 3.15 รายได้จากการอุดหนุนจากหน่วยงานภาครัฐ

รายได้ที่รัฐบาลอุดหนุนให้ หมายถึง เงินอุดหนุนทุกประเภท ที่รัฐจัดสรรหรือหน่วยงานอื่นอุดหนุนให้ เช่น รายได้เงินอุดหนุนทั่วไปตามอำนาจหน้าที่และภารกิจถ่ายโอน รายได้เงินอุดหนุนทั่วไปที่รัฐกำหนดวัตถุประสงค์ รายได้เงินอุดหนุนเฉพาะกิจ รายได้เงินอุดหนุนเพื่อเป็นเงินรางวัลสำหรับองค์กรปกครองส่วนท้องถิ่นที่มีการบริหารจัดการที่ดี และรายได้เงินอุดหนุนจากหน่วยงานอื่น หน่วยงานจะรับรู้รายได้พร้อมกับรับรู้ค่าใช้จ่ายเมื่อได้รับสินค้าและบริการที่หน่วยงานได้มีการตรวจรับเรียบร้อยแล้ว

### 3.16 รายได้จากการจัดเก็บภาษี ค่าธรรมเนียม ค่าปรับ และใบอนุญาต

รายได้จากการจัดเก็บภาษี ค่าธรรมเนียม ค่าปรับ และใบอนุญาตรับรู้ตามเกณฑ์ ดังนี้

(1) รายได้ค่าภาษี ในช่วงจัดเก็บภาษีหน่วยงานจะรับรู้รายได้เมื่อได้รับเงิน และเมื่อเกินกำหนดชำระจะรับรู้ลูกหนี้ค่าภาษีคู่กับรายได้ค่าภาษีที่ยังไม่ได้รับ

(2) รายได้ค่าธรรมเนียม รายได้ค่าปรับ รายได้ค่าใบอนุญาต และรายได้อื่น หน่วยงานจะรับรู้เมื่อได้รับเงิน

หมายเหตุ 4 เงินสดและรายการเทียบเท่าเงินสด

|  |                      | (หน่วย:บาท)          |
|--|----------------------|----------------------|
|  | 2565                 | 2564                 |
| เงินฝากสถาบันการเงิน                         | 11,618,525.37        | 9,984,156.92         |
| เงินฝากประจำที่มีกำหนดจ่ายคืนไม่เกิน 3 เดือน | 55,544.82            | 55,406.17            |
| เงินฝากกระทรวงการคลัง                        | 36,000.00            | -                    |
| รวมเงินสดและรายการเทียบเท่าเงินสด            | <u>11,710,070.19</u> | <u>10,039,563.09</u> |

หมายเหตุ 5 ลูกหนี้เงินโอนและรายการอุดหนุนระยะสั้น

|   |                  | (หน่วย:บาท) |
|---|------------------|-------------|
|   | 2565             | 2564        |
| ลูกหนี้ค่าภาษี                            | 21,727.92        | -           |
| รวมลูกหนี้เงินโอน                         | <u>21,727.92</u> | <u>-</u>    |
| รวมลูกหนี้เงินโอนและรายการอุดหนุนระยะสั้น | <u>21,727.92</u> | <u>-</u>    |

หมายเหตุ 6 ลูกหนี้อื่นระยะสั้น

|                        |                  | (หน่วย:บาท)      |
|------------------------|------------------|------------------|
|                        | 2565             | 2564             |
| รายได้ค้างรับ          | 25,446.80        | 12,258.71        |
| รวม                    | <u>25,446.80</u> | <u>12,258.71</u> |
| รวมลูกหนี้อื่นระยะสั้น | <u>25,446.80</u> | <u>12,258.71</u> |

หมายเหตุ 7 เงินลงทุนระยะสั้น

|                      |                     | (หน่วย:บาท)         |
|----------------------|---------------------|---------------------|
|                      | 2565                | 2564                |
| เงินฝากประจำ         | 5,531,663.24        | 5,510,997.00        |
| รวมเงินลงทุนระยะสั้น | <u>5,531,663.24</u> | <u>5,510,997.00</u> |

หมายเหตุ 8 วัสดุคงเหลือ

|                        | (หน่วย:บาท)      |                  |
|------------------------|------------------|------------------|
|                        | 2565             | 2564             |
| วัสดุคงคลัง            | 19,128.00        | 29,540.50        |
| <b>รวมวัสดุคงเหลือ</b> | <b>19,128.00</b> | <b>29,540.50</b> |

หมายเหตุ 9 สินทรัพย์หมุนเวียนอื่น

|                                  | (หน่วย:บาท)      |          |
|----------------------------------|------------------|----------|
|                                  | 2565             | 2564     |
| ค่าใช้จ่ายจ่ายล่วงหน้า           | 10,939.84        | -        |
| <b>รวมสินทรัพย์หมุนเวียนอื่น</b> | <b>10,939.84</b> | <b>-</b> |

หมายเหตุ 10 เงินลงทุนระยะยาว

|   | (หน่วย:บาท)         |                     |
|---|---------------------|---------------------|
|   | 2565                | 2564                |
| เงินสมทบกองทุนส่งเสริมกิจการขององค์กรปกครองส่วนท้องถิ่น | 1,363,285.20        | 1,261,810.19        |
| <b>รวมเงินลงทุนระยะยาว</b>                              | <b>1,363,285.20</b> | <b>1,261,810.19</b> |

หมายเหตุ 11 ที่ดิน อาคาร และอุปกรณ์

|   | (หน่วย:บาท)         |                      |
|---|---------------------|----------------------|
|   | 2565                | 2564                 |
| ที่ดิน  | 663,600.00          | 663,600.00           |
| อาคารและสิ่งปลูกสร้าง                         | 10,881,408.87       | 17,691,110.74        |
| หัก ค่าเสื่อมราคาสะสม - อาคารและสิ่งปลูกสร้าง | (5,092,305.57)      | (7,669,556.12)       |
| <b>อาคารและสิ่งปลูกสร้าง (สุทธิ)</b>          | <b>5,789,103.30</b> | <b>10,021,554.62</b> |
| ครุภัณฑ์                                      | 9,477,839.00        | 7,933,840.00         |
| หัก ค่าเสื่อมราคาสะสม - ครุภัณฑ์              | (6,022,637.30)      | (4,596,282.86)       |
| <b>ครุภัณฑ์ (สุทธิ)</b>                       | <b>3,455,201.70</b> | <b>3,337,557.14</b>  |
| <b>รวมที่ดิน อาคาร และอุปกรณ์ (สุทธิ)</b>     | <b>9,907,905.00</b> | <b>14,022,711.76</b> |

หมายเหตุ 12 สินทรัพย์โครงสร้างพื้นฐาน

|   | (หน่วย:บาท)          |                      |
|---|----------------------|----------------------|
|   | 2565                 | 2564                 |
| ถนน   | 43,489,542.97        | 34,367,542.97        |
| หัก ค่าเสื่อมราคาสะสม - ถนน                           | (10,332,946.90)      | (12,015,179.13)      |
| <b>ถนน (สุทธิ)</b>                                    | <b>33,156,596.07</b> | <b>22,352,363.84</b> |
| สะพาน   | 1,148,000.00         | 1,148,000.00         |
| หัก ค่าเสื่อมราคาสะสม - สะพาน                         | (312,812.50)         | (568,225.00)         |
| <b>สะพาน (สุทธิ)</b>                                  | <b>835,187.50</b>    | <b>579,775.00</b>    |
| สินทรัพย์โครงสร้างพื้นฐานอื่น                         | 23,151,187.37        | 14,785,087.37        |
| หัก ค่าเสื่อมราคาสะสม - สินทรัพย์โครงสร้างพื้นฐานอื่น | (6,599,722.28)       | (4,459,272.24)       |
| <b>สินทรัพย์โครงสร้างพื้นฐานอื่น (สุทธิ)</b>          | <b>16,551,465.09</b> | <b>10,325,815.13</b> |
| <b>รวมสินทรัพย์โครงสร้างพื้นฐาน (สุทธิ)</b>           | <b>50,543,248.66</b> | <b>33,257,953.97</b> |

หมายเหตุ 13 เจ้าหนี้ระยะสั้น

|                            | (หน่วย:บาท)         |                  |
|----------------------------|---------------------|------------------|
|                            | 2565                | 2564             |
| เจ้าหนี้การค้า             | 5,074,999.15        | -                |
| ค่าสาธารณูปโภคค้างจ่าย     | 8,984.97            | 27,879.53        |
| ภาษีหัก ณ ที่จ่าย          | 16,866.86           | 18,081.09        |
| <b>รวมเจ้าหนี้ระยะสั้น</b> | <b>5,100,850.98</b> | <b>45,960.62</b> |

หมายเหตุ 14 เงินรับฝากระยะสั้น

|                              | (หน่วย:บาท)       |                   |
|------------------------------|-------------------|-------------------|
|                              | 2565              | 2564              |
| เงินรับฝากอื่น               | -                 | 4,369.00          |
| เงินประกันสัญญา              | 108,425.00        | 103,285.00        |
| <b>รวมเงินรับฝากระยะสั้น</b> | <b>108,425.00</b> | <b>107,654.00</b> |

หมายเหตุ 15 เงินกู้ยืมระยะยาว

|  | (หน่วย:บาท)                |                            |
|--|----------------------------|----------------------------|
|  | 2565                       | 2564                       |
| เงินกู้เงินทุนขององค์กรปกครองส่วนท้องถิ่น          | 2,777,221.52               | 3,143,466.13               |
| รวมเงินกู้ระยะยาว                                  | <u>2,777,221.52</u>        | <u>3,143,466.13</u>        |
| หัก ส่วนของเงินกู้ระยะยาวที่ถึงกำหนดชำระภายใน 1 ปี | (373,569.50)               | (438,410.86)               |
| รวมเงินกู้ยืมระยะยาว (สุทธิ)                       | <u><u>2,403,652.02</u></u> | <u><u>2,705,055.27</u></u> |

เงินกู้ยืมระยะยาวคงค้าง วันที่ 30 กันยายน 2565 แยกตามอายุหนี้ที่จะครบกำหนดชำระเป็นดังนี้

|                             |          | ไม่เกิน 1 ปี      |                     | เกิน 1 ปี         |  | รวม                 |
|-----------------------------|----------|-------------------|---------------------|-------------------|--|---------------------|
|                             |          | 1 - 5 ปี          |                     | 5 - 10 ปี         |  |                     |
| เงินกู้สถาบันการเงิน        | อัตรา    |                   |                     |                   |  |                     |
| เงินกู้กองทุน               | ดอกเบี้ย |                   |                     |                   |  |                     |
| เงินทุนส่งเสริมกิจการเทศบาล | 2 ต่อปี  | 373,569.50        | 1,982,952.09        | 420,699.93        |  | 2,777,221.52        |
| รวม เงินกู้กองทุน           |          | <u>373,569.50</u> | <u>1,982,952.09</u> | <u>420,699.93</u> |  | <u>2,777,221.52</u> |
| รวมเจ้าหนี้เงินกู้ระยะยาว   |          | <u>373,569.50</u> | <u>1,982,952.09</u> | <u>420,699.93</u> |  | <u>2,777,221.52</u> |

หมายเหตุ 16 เงินรับฝากระยะยาว

|                      | (หน่วย:บาท)       |                   |
|----------------------|-------------------|-------------------|
|                      | 2565              | 2564              |
| เงินประกันสัญญา      | 186,750.00        | 176,450.00        |
| รวมเงินรับฝากระยะยาว | <u>186,750.00</u> | <u>176,450.00</u> |

หมายเหตุ 17 ภาระผูกพัน

- ภาระผูกพันตามสัญญาจ้างเหมาบริการ

หน่วยงานมีภาระผูกพันตามสัญญาจ้างเหมาบริการโครงการปรับปรุงแผนที่และทะเบียนทรัพย์สินและการจ้างเหมาบริการอื่น เป็นจำนวนรวม 301,000.00 บาท (ปี 2564 เป็นจำนวนรวม - บาท)

หมายเหตุ 17 ภาระผูกพัน (ต่อ)

- ภาระผูกพันเกี่ยวกับรายจ่ายฝ่ายทุน

|                               |                     | (หน่วย:บาท)         |
|-------------------------------|---------------------|---------------------|
|                               | 2565                | 2564                |
| สัญญาที่ยังไม่ได้รับรู้       | 2565                | 2564                |
| ที่ดิน อาคาร และสิ่งปลูกสร้าง | 5,981,000.00        | 1,629,000.00        |
| อุปกรณ์ และอื่นๆ              | 1,505,999.15        | -                   |
| รวม                           | <u>7,486,999.15</u> | <u>1,629,000.00</u> |

ภาระผูกพันข้างต้นเกิดจากมูลค่าตามสัญญาจ้างก่อสร้าง ปรับปรุง และจัดหาสินทรัพย์

- ภาระผูกพันตามสัญญาจัดซื้อจัดจ้างพัสดุและบริการอื่น ๆ

ณ วันที่ 30 กันยายน 2565 และ 2564 หน่วยงานมีภาระผูกพันที่เกิดจากสัญญาจัดซื้อจัดจ้างพัสดุและบริการอื่น ๆ จำแนกตามระยะเวลาของสัญญาได้ดังนี้

|              |                 | (หน่วย:บาท)       |
|--------------|-----------------|-------------------|
|              | 2565            | 2564              |
| ไม่เกิน 1 ปี | 9,988.44        | 175,000.00        |
| รวม          | <u>9,988.44</u> | <u>175,000.00</u> |

หมายเหตุ 18 รายได้สูง/(ต่ำ)กว่าค่าใช้จ่ายสะสม

|                                      |                      | (หน่วย:บาท)          |
|--------------------------------------|----------------------|----------------------|
|                                      | 2565                 | 2564                 |
| เงินสะสม                             | 60,506,970.09        | 51,651,571.34        |
| เงินทุนสำรองเงินสะสม                 | 8,595,957.42         | 7,498,902.50         |
| รายได้สะสม                           | 1,857,239.84         | 1,510,830.63         |
| รวมรายได้สูง/(ต่ำ)กว่าค่าใช้จ่ายสะสม | <u>70,960,167.35</u> | <u>60,661,304.47</u> |

หมายเหตุ 19 รายได้ภาษีจัดสรร

|  |                      | (หน่วย:บาท)          |
|--|----------------------|----------------------|
|  | 2565                 | 2564                 |
| รายได้ภาษี                                   |                      |                      |
| รายได้ภาษียุทธยนต์                           | 522,743.12           | 357,667.26           |
| รายได้ภาษีมูลค่าเพิ่มตาม พ.ร.บ.กำหนดแผนฯ     | 9,726,424.17         | 8,331,544.48         |
| รายได้ภาษีมูลค่าเพิ่มตาม พ.ร.บ.จัดสรรรายได้ฯ | 1,869,846.95         | 1,718,700.27         |
| รายได้ภาษีธุรกิจเฉพาะ                        | 49,796.40            | 38,398.14            |
| รายได้ภาษีสรรพสามิต                          | 3,055,490.79         | 3,368,568.70         |
| รวมรายได้ภาษี                                | <u>15,224,301.43</u> | <u>13,814,878.85</u> |

หมายเหตุ 19 รายได้ภาษีจัดสรร (ต่อ)

|  |                      | (หน่วย:บาท)          |
|--|----------------------|----------------------|
|  | 2565                 | 2564                 |
| รายได้ค่าธรรมเนียม   |                      |                      |
| รายได้ค่าภาคหลวงแร่  | 30,778.92            | 30,605.45            |
| รายได้ค่าภาคหลวงปิโตรเลียม                                       | 29,023.77            | 18,591.52            |
| รายได้ค่าธรรมเนียมจดทะเบียนสิทธิและนิติกรรมตามประมวลกฎหมายที่ดิน | 649,843.00           | 837,378.00           |
| รวมรายได้ค่าธรรมเนียม  | <u>709,645.69</u>    | <u>886,574.97</u>    |
| รวมรายได้ภาษีจัดสรร  | <u>15,933,947.12</u> | <u>14,701,453.82</u> |

หมายเหตุ 20 รายได้จากการขายสินค้าและบริการ

|                                   |                 | (หน่วย:บาท)     |
|-----------------------------------|-----------------|-----------------|
|                                   | 2565            | 2564            |
| รายได้จากค่าเช่า                  | 2,700.00        | 2,100.00        |
| รวมรายได้จากการขายสินค้าและบริการ | <u>2,700.00</u> | <u>2,100.00</u> |

หมายเหตุ 21 รายได้จากการอุดหนุนจากหน่วยงานภาครัฐ

|  |                      | (หน่วย:บาท)          |
|--|----------------------|----------------------|
|  | 2565                 | 2564                 |
| รายได้เงินอุดหนุนทั่วไปตามอำนาจหน้าที่และภารกิจถ่ายโอน | 15,189,784.00        | 15,294,953.93        |
| รายได้เงินอุดหนุนทั่วไปที่รัฐกำหนดวัตถุประสงค์         | -                    | 47,880.00            |
| รายได้เงินอุดหนุนเฉพาะกิจ                              | 8,655,500.00         | 14,921,525.00        |
| รายได้เงินอุดหนุนจากหน่วยงานอื่น                       | 260,999.85           | -                    |
| รวมรายได้จากการอุดหนุนจากหน่วยงานภาครัฐ                | <u>24,106,283.85</u> | <u>30,264,358.93</u> |

หมายเหตุ 22 รายได้จากการจัดเก็บภาษี ค่าธรรมเนียม ค่าปรับ และใบอนุญาต

|   |                   | (หน่วย:บาท)       |
|---|-------------------|-------------------|
|   | 2565              | 2564              |
| รายได้ภาษี  | 866,701.69        | 268,845.00        |
| รายได้ค่าธรรมเนียม  | 4,942.90          | 71,284.80         |
| รายได้ค่าปรับ   | 2,700.00          | 3,100.00          |
| รายได้ใบอนุญาต  | 11,463.00         | 7,510.00          |
| รวมรายได้จากการจัดเก็บภาษี ค่าธรรมเนียม ค่าปรับ และใบอนุญาต | <u>885,807.59</u> | <u>350,739.80</u> |

หมายเหตุ 23 รายได้ของกิจการเฉพาะการและหน่วยงานภายใต้สังกัด

|   | (หน่วย:บาท)             |                        |
|---|-------------------------|------------------------|
|   | 2565                    | 2564                   |
| รายได้ของโรงเรียน และศูนย์พัฒนาเด็กเล็ก           |                         |                        |
| รายได้อื่น  | 1,393.21                | 723.29                 |
| รายได้จากการอุดหนุนอื่นและบริจาค                  | 15,035.00               | 6,950.00               |
| รวมรายได้ของโรงเรียน และศูนย์พัฒนาเด็กเล็ก        | <u>16,428.21</u>        | <u>7,673.29</u>        |
| รวมรายได้ของกิจการเฉพาะการและหน่วยงานภายใต้สังกัด | <u><u>16,428.21</u></u> | <u><u>7,673.29</u></u> |

หมายเหตุ 24 รายได้อื่น

|                                       | (หน่วย:บาท)       |                   |
|---------------------------------------|-------------------|-------------------|
|                                       | 2565              | 2564              |
| รายได้ดอกเบี้ยเงินฝากที่สถาบันการเงิน | 60,605.73         | 42,013.74         |
| รายได้ดอกเบี้ยหรือเงินปันผล           | 34,296.06         | 44,695.54         |
| รายได้อื่น                            | 119,350.00        | 119,472.75        |
| รวมรายได้อื่น                         | <u>214,251.79</u> | <u>206,182.03</u> |

หมายเหตุ 25 ค่าใช้จ่ายบุคลากร

|  | (หน่วย:บาท)                 |                             |
|--|-----------------------------|-----------------------------|
|  | 2565                        | 2564                        |
| เงินเดือน (ฝ่ายประจำ)                        | 7,985,262.00                | 7,109,910.10                |
| เงินเดือน (ฝ่ายการเมือง)                     | 2,555,452.00                | 2,123,129.30                |
| เงินประจำตำแหน่ง                             | 237,000.00                  | 256,064.51                  |
| เงินตอบแทนพนักงานขององค์กรปกครองส่วนท้องถิ่น | 1,604,948.00                | 1,614,929.03                |
| เงินค่าครองชีพ                               | 24,000.00                   | 27,108.22                   |
| เงินช่วยการศึกษาบุตร                         | 46,905.00                   | 58,650.00                   |
| เงินวิทยฐานะ                                 | 84,000.00                   | 80,500.00                   |
| เงินสมทบ กบข.                                | -                           | 495,000.00                  |
| เงินสมทบ กบพ.                                | 485,740.00                  | -                           |
| เงินสมทบกองทุนประกันสังคม                    | 56,754.00                   | 55,180.00                   |
| เงินสมทบกองทุนเงินทดแทน                      | 3,400.00                    | 3,420.00                    |
| ค่าเช่าบ้าน                                  | 301,850.00                  | 302,474.19                  |
| เงินเพิ่ม                                    | 26,815.00                   | 5,980.00                    |
| รวมค่าใช้จ่ายบุคลากร                         | <u><u>13,412,126.00</u></u> | <u><u>12,132,345.35</u></u> |

หมายเหตุ 26 ค่าตอบแทน

|                        |                   | (หน่วย:บาท)       |
|------------------------|-------------------|-------------------|
|                        | 2565              | 2564              |
| ค่าตอบแทนการปฏิบัติงาน | 32,700.00         | 331,984.48        |
| ค่าตอบแทนอาสาสมัคร     | 110,000.00        | -                 |
| ค่าตอบแทนอื่น          | 21,420.00         | 31,800.00         |
| <b>รวมค่าตอบแทน</b>    | <b>164,120.00</b> | <b>363,784.48</b> |

หมายเหตุ 27 ค่าใช้สอย

|                          |                     | (หน่วย:บาท)         |
|--------------------------|---------------------|---------------------|
|                          | 2565                | 2564                |
| ค่าใช้จ่ายด้านการฝึกอบรม | 126,281.00          | 63,775.00           |
| ค่าใช้จ่ายเดินทาง        | 118,708.00          | 28,115.00           |
| ค่าซ่อมแซมและบำรุงรักษา  | 1,550,598.41        | 629,842.66          |
| ค่าจ้างเหมาบริการ        | 2,125,662.26        | 1,886,312.01        |
| ค่าธรรมเนียม             | 6,660.00            | -                   |
| ค่าใช้จ่ายในการประชุม    | 3,800.00            | 13,225.00           |
| ค่าเช่า                  | 30,000.00           | 2,300.00            |
| ค่าประชาสัมพันธ์         | 28,656.00           | 29,056.50           |
| ค่าใช้สอยอื่น            | 19,955.01           | 18,749.59           |
| <b>รวมค่าใช้สอย</b>      | <b>4,010,320.68</b> | <b>2,671,375.76</b> |

หมายเหตุ 28 ค่าวัสดุ

|                                     |                   | (หน่วย:บาท)         |
|-------------------------------------|-------------------|---------------------|
|                                     | 2565              | 2564                |
| ค่าวัสดุใช้ไป                       | 465,830.50        | 663,502.17          |
| ค่าแก๊สและน้ำมันเชื้อเพลิง          | 287,170.17        | 217,571.77          |
| ค่าจัดหาสินทรัพย์มูลค่าต่ำกว่าเกณฑ์ | 18,000.00         | 219,960.00          |
| <b>รวมค่าวัสดุ</b>                  | <b>771,000.67</b> | <b>1,101,033.94</b> |

หมายเหตุ 29 ค่าสาธารณูปโภค

|                              |                   | (หน่วย:บาท)       |
|------------------------------|-------------------|-------------------|
|                              | 2565              | 2564              |
| ค่าไฟฟ้า                     | 182,203.40        | 201,627.65        |
| ค่าน้ำประปาและบาดาล          | 24,491.21         | 30,378.07         |
| ค่าโทรศัพท์                  | 8,564.32          | 9,998.63          |
| ค่าบริการสื่อสารและโทรคมนาคม | 99,074.89         | 95,685.49         |
| ค่าบริการไปรษณีย์            | 22,621.00         | 28,512.00         |
| <b>รวมค่าสาธารณูปโภค</b>     | <b>336,954.82</b> | <b>366,201.84</b> |

หมายเหตุ 30 ค่าเสื่อมราคาและค่าตัดจำหน่าย

|   |                     | (หน่วย:บาท)         |
|---|---------------------|---------------------|
|   | 2565                | 2564                |
| อาคารและสิ่งปลูกสร้าง                   | 474,779.47          | 900,739.31          |
| ครุภัณฑ์                                | 1,512,658.96        | 1,507,882.54        |
| สินทรัพย์โครงสร้างพื้นฐาน               | 3,938,587.46        | 3,823,873.51        |
| <b>รวมค่าเสื่อมราคาและค่าตัดจำหน่าย</b> | <b>5,926,025.89</b> | <b>6,232,495.36</b> |

หมายเหตุ 31 ค่าใช้จ่ายจากการอุดหนุนจากหน่วยงานภาครัฐ

|  |                     | (หน่วย:บาท)         |
|--|---------------------|---------------------|
|  | 2565                | 2564                |
| ค่าใช้จ่ายเงินอุดหนุนเพื่อการดำเนินงาน             |                     |                     |
| ค่าใช้จ่ายอุดหนุน - หน่วยงานภาครัฐ                 | 1,483,781.86        | 1,677,203.68        |
| <b>รวมค่าใช้จ่ายเงินอุดหนุนเพื่อดำเนินงาน</b>      | <b>1,483,781.86</b> | <b>1,677,203.68</b> |
| <b>รวมค่าใช้จ่ายจากการอุดหนุนจากหน่วยงานภาครัฐ</b> | <b>1,483,781.86</b> | <b>1,677,203.68</b> |

หมายเหตุ 32 ค่าใช้จ่ายจากการอุดหนุนอื่นและบริจาค

|  | (หน่วย:บาท)                |                            |
|--|----------------------------|----------------------------|
|  | 2565                       | 2564                       |
| ค่าใช้จ่ายเงินอุดหนุนเพื่อการดำเนินงาน             |                            |                            |
| ค่าใช้จ่ายอุดหนุนเพื่อการดำเนินงาน - ภาคครัวเรือน  | 22,220.00                  | -                          |
| เงินอุดหนุนเพื่อการดำเนินงาน - องค์กรไม่หวังผลกำไร | 15,000.00                  | -                          |
| ค่าใช้จ่ายช่วยเหลือตามมาตรการของรัฐบาล             | -                          | 104,877.00                 |
| ค่าใช้จ่ายสวัสดิการของรัฐบาล                       | 8,729,000.00               | 8,366,000.00               |
| ค่าใช้จ่ายอุดหนุนเพื่อโภชนาการ                     | 208,306.66                 | 214,410.36                 |
| ค่าใช้จ่ายอุดหนุนเพื่อการศึกษา                     | 56,995.00                  | 47,110.00                  |
| ค่าใช้จ่ายอุดหนุนเพื่อการบริการสังคม               | 209,350.00                 | 200,000.00                 |
| ค่าใช้จ่ายอุดหนุนเพื่อการดำเนินงานอื่น             | -                          | 5,000.00                   |
| รวมค่าใช้จ่ายเงินอุดหนุนเพื่อดำเนินงาน             | <u>9,240,871.66</u>        | <u>8,937,397.36</u>        |
| รวมค่าใช้จ่ายจากการอุดหนุนอื่นและบริจาค            | <u><u>9,240,871.66</u></u> | <u><u>8,937,397.36</u></u> |

หมายเหตุ 33 ค่าใช้จ่ายอื่น

|                                    | (หน่วย:บาท)       |                   |
|------------------------------------|-------------------|-------------------|
|                                    | 2565              | 2564              |
| ค่าจำหน่ายสินทรัพย์                | -                 | 0.05              |
| ค่าใช้จ่ายเงินช่วยเหลือผู้ประสบภัย | 78,160.00         | 3,800.00          |
| ค่าใช้จ่ายอื่น                     | 325,464.54        | 323,553.88        |
| รวมค่าใช้จ่ายอื่น                  | <u>403,624.54</u> | <u>327,353.93</u> |

หมายเหตุ 34 ดัชนีทุนทางการเงิน

|                       | (หน่วย:บาท)      |                  |
|-----------------------|------------------|------------------|
|                       | 2565             | 2564             |
| ดอกเบี้ยจ่าย          | 62,869.32        | 87,362.85        |
| รวมดัชนีทุนทางการเงิน | <u>62,869.32</u> | <u>87,362.85</u> |

**หมายเหตุ 35 การจัดประเภทรายการใหม่**

ตัวเลขเปรียบเทียบในงบการเงินปี 2564 มีการจัดประเภทใหม่ เพื่อให้สอดคล้องกับการจัดประเภทและการแสดงรายการในงบการเงิน ปี 2565

|   | (หน่วย:บาท)           |                 |                       |
|---|-----------------------|-----------------|-----------------------|
|   | ก่อนจัด<br>ประเภทใหม่ | เพิ่ม/(ลด)      | หลังจัด<br>ประเภทใหม่ |
| <b>งบแสดงฐานะการเงิน</b>                          |                       |                 |                       |
| <b>สินทรัพย์</b>                                  |                       |                 |                       |
| <b>สินทรัพย์หมุนเวียน</b>                         |                       |                 |                       |
| เงินสดและรายการเทียบเท่าเงินสด                    | 10,039,563.09         | 0.00            | 10,039,563.09         |
| เงินลงทุนระยะสั้น                                 | 5,510,997.00          | 0.00            | 5,510,997.00          |
| ลูกหนี้หมุนเวียนและรายได้ค้างรับ                  | 12,258.71             | (12,258.71)     | 0.00                  |
| ลูกหนี้อื่นระยะสั้น                               | 0.00                  | 12,258.71       | 12,258.71             |
| สินค้าและวัสดุคงเหลือ                             | 29,540.50             | (29,540.50)     | 0.00                  |
| วัสดุคงเหลือ                                      | 0.00                  | 29,540.50       | 29,540.50             |
| <b>รวม</b>  | <b>15,592,359.30</b>  | <b>0.00</b>     | <b>15,592,359.30</b>  |
| <b>หนี้สินและสินทรัพย์สุทธิ/ส่วนทุน</b>           |                       |                 |                       |
| <b>หนี้สิน</b>                                    |                       |                 |                       |
| <b>หนี้สินหมุนเวียน</b>                           |                       |                 |                       |
| ค่าใช้จ่ายค้างจ่าย                                | 45,960.62             | (45,960.62)     | 0.00                  |
| เจ้าหนี้อื่นระยะสั้น                              | 0.00                  | 45,960.62       | 45,960.62             |
| เงินกู้ยืมระยะสั้น                                | 438,410.86            | (438,410.86)    | 0.00                  |
| ส่วนของเงินกู้ยืมระยะยาวที่ถึงกำหนดชำระภายใน 1 ปี | 0.00                  | 438,410.86      | 438,410.86            |
| <b>รวม</b>  | <b>484,371.48</b>     | <b>0.00</b>     | <b>484,371.48</b>     |
| <b>สินทรัพย์สุทธิ/ส่วนทุน</b>                     |                       |                 |                       |
| เงินสะสม  | 51,651,571.34         | (51,651,571.34) | 0.00                  |
| เงินทุนสำรองเงินสะสม                              | 7,498,902.50          | (7,498,902.50)  | 0.00                  |
| รายได้สะสม  | 1,510,830.63          | (1,510,830.63)  | 0.00                  |
| รายได้สูง/(ต่ำ)กว่าค่าใช้จ่ายสะสม                 | 0.00                  | 60,661,304.47   | 60,661,304.47         |
| <b>รวม</b>  | <b>60,661,304.47</b>  | <b>0.00</b>     | <b>60,661,304.47</b>  |

หมายเหตุ 35 การจัดประเภทรายการใหม่ (ต่อ)

|  | ก่อนจัด<br>ประเภทใหม่ | เพิ่ม/(ลด)      | (หน่วย:บาท)<br>หลังจัด<br>ประเภทใหม่ |
|--|-----------------------|-----------------|--------------------------------------|
| <b>งบแสดงผลการดำเนินงานทางการเงิน</b>                    |                       |                 |                                      |
| <b>รายได้</b>  |                       |                 |                                      |
| รายได้จัดเก็บเอง   | 559,021.83            | (559,021.83)    | 0.00                                 |
| รายได้ที่รัฐบาลอุดหนุนให้                                | 30,264,358.93         | (30,264,358.93) | 0.00                                 |
| รายได้จากการขายสินค้าและบริการ                           | 0.00                  | 2,100.00        | 2,100.00                             |
| รายได้จากการอุดหนุนจากหน่วยงานภาครัฐ                     | 0.00                  | 30,264,358.93   | 30,264,358.93                        |
| รายได้จากการจัดเก็บภาษี ค่าธรรมเนียม ค่าปรับ และใบอนุญาต | 0.00                  | 350,739.80      | 350,739.80                           |
| รายได้อื่น   | 0.00                  | 206,182.03      | 206,182.03                           |
| <b>รวม</b>   | <b>30,823,380.76</b>  | <b>0.00</b>     | <b>30,823,380.76</b>                 |
| <b>ค่าใช้จ่าย</b>  |                       |                 |                                      |
| ค่าใช้จ่าย   | 3,108,907.53          | (437,531.77)    | 2,671,375.76                         |
| ค่าวัสดุ   | 663,502.17            | 437,531.77      | 1,101,033.94                         |
| ค่าใช้จ่ายจากการอุดหนุนจากหน่วยงานภาครัฐ                 | 0.00                  | 1,677,203.68    | 1,677,203.68                         |
| ค่าใช้จ่ายจากการอุดหนุนอื่นและบริการ                     | 10,614,601.04         | (1,677,203.68)  | 8,937,397.36                         |
| <b>รวม</b>   | <b>14,387,010.74</b>  | <b>0.00</b>     | <b>14,387,010.74</b>                 |